





CENNIK DETALICZNY PAŹDZIERNIK 2010

PRODUKT / SERIA	model	moc / impedancja	podstawowe parametry	CENA detal. / PROMO
seria MD Merlin 2				
Seria Merlin2 sprawi, że uśmiech na Twojej twarzy zagości teraz na długo. Zaprojektowane przez wybitnych amerykańskich inżynierów dla miłośników brzmienia o bardzo wysokiej jakości przekazu i nietuzinkowej dynamice.				
	MD-21	2-kanalowy wzmacniacz analogowy, klasa AB Moc RMS/4Ω: 2x75 W Moc RMS/2Ω: 2x100 W Moc RMS/4Ω mostek: 1x200 W	Wsp. Sygnał/Szum: >105dB Wsp. tłumienia: >600 Pasma przenoszenia: 10Hz-30kHz Wsp. znieksz. THD: <0,03% Czułość wejściowa: 200mV-8V Impedancja wejściowa: 10kΩ Napięcie pracy: 12-16V Filtr HP: 40Hz-1kHz / 12dB/okt. Filtr LP: 40Hz- 250Hz / 24dB/okt. Filtr SUBS.: 15Hz-40Hz / 24dB/okt. Wyjście liniowe: 2xRCA bez filtracji Bass EQ Control: 45Hz / 0-12dB	1199 WYPRZEDAŻ 699
seria AX				
Seria AX, to najwyższej klasy unikalne konstrukcje przeznaczone dla najbardziej wybrednych audiofilów. Te prawdziwe brzmieniowe perełki z najwyższej półki są w całości projektowane i ręcznie montowane w USA. Dostępność produktów bardzo często jest limitowana.				
	AX-TU600C (lampowy)	2-kanalowy wzmacniacz analogowy z przedwzmacniaczem lampowym w technologii VTCS D, klasa A/AB Moc RMS/4Ω: 2x165 W Moc RMS/2Ω: 2x300 W Moc RMS/4Ω mostek: 1x600 W	Filtr SUBS. (On/Off): 36Hz / 24dB/okt. Wyjście liniowe: 2xRCA bez filtracji Pasma przenoszenia: 5Hz-50kHz Wsp. znieksz. THD: <0,05% Czułość wejściowa: 200mV-9V Wsp. Sygnał/Szum: >95dB Wsp. tłumienia: >600 Napięcie pracy: 12-16V Filtr HP: 50-500Hz / 12dB/okt. Filtr LP: 50- 500Hz / 24dB/okt. Wsp. szybkości narastania: 150 V/μs Regulator subwoofera w komplecie	3999 WYPRZEDAŻ 2499
	AX-TU4360C (lampowy)	4-kanalowy wzmacniacz analogowy z przedwzmacniaczem lampowym w technologii VTCS D, klasa A/AB Moc RMS/4Ω: 4x75 W Moc RMS/2Ω: 4x90 W Moc RMS/4Ω mostek: 2x180 W	Wsp. Sygnał/Szum: >95dB Wsp. tłumienia: >600 Napięcie pracy: 12-16V Filtr HP: 50-500Hz / 12dB/okt. Filtr LP: 50- 500Hz / 24dB/okt. Wsp. szybkości narastania: 150 V/μs Regulator subwoofera w komplecie	3999 WYPRZEDAŻ 2499
	AX-600DE	1-kanalowy wzmacniacz cyfrowy, klasa DE (sprawność i moc klasy D, brzmienie klasy AB) Moc RMS/4Ω: 1x250 W Moc RMS/2Ω: 1x425 W Moc RMS/1Ω: 1x600 W	Pasma przenoszenia: 5Hz-500Hz Wsp. znieksz. THD: <0,1% Czułość wejściowa: 200mV-9V Wsp. Sygnał/Szum: >86dB Wsp. tłumienia: >250 Napięcie pracy: 12-16V Filtr LP (On/Off): 50-500Hz / 24dB/okt. Filtr SUBS. (On/Off): 36Hz / 24dB/okt. Wyjścia: MultiLink Regulator subwoofera w komplecie	2399 WYPRZEDAŻ 1199